

(Žemesniojo lygio viešojo sektoriaus subjektų, išskyrus mokesčių fondus ir išteklių fondus, finansinės

Trakų rajono savivaldybės viešoji biblioteka

(viešojo sektoriaus subjekto arba viešojo sektoriaus subjektų grupės pavadinimas)

190638473, Trakų r. sav. Trakų m. Vytauto g. 69

(viešojo sektoriaus subjekto, parengusio finansinės būklės ataskaitą (konsoliduotąją finansinės būklės ataskaitą), kodas,

**FINANSINĖS BŪKLĖS ATASKAITA
PAGAL 2018 M. KOVO 31 D. DUOMENIS**

2018 m. balandžio 9 d. N

(data)

Eil. Nr.	Straipsniai	Pastabos Nr.	Paskutinė ataskaitinio laikotarpio diena	Paskutinė praėjusio ataskaitinio laikotarpio
A.	ILGALAIKIS TURTAS		488.997,13	485.443,16
I.	Nematerialusis turtas			
I.1	Plėtros darbai			
I.2	Programinė įranga ir jos licencijos			
I.3	Kitas nematerialusis turtas			
I.4	Nebaigti projektai ir išankstiniai mokėjimai			
I.5	Prestižas			
II.	Ilgalaikis materialusis turtas		488.997,13	485.443,16
II.1	Žemė			
II.2	Pastatai			
II.3	Infrastruktūros ir kiti statiniai			
II.4	Nekilnojamosios kultūros vertybės			
II.5	Mašinos ir įrenginiai			
II.6	Transporto priemonės			
II.7	Kilnojamosios kultūros vertybės			
II.8	Baldai ir biuro įranga		13.519,62	14.767,71
II.9	Kitas ilgalaikis materialusis turtas		475.477,51	470.675,45
II.10	Nebaigta statyba ir išankstiniai mokėjimai			
III.	Ilgalaikis finansinis turtas			
IV.	Kitas ilgalaikis turtas			
B.	BIOLOGINIS TURTAS			
C.	TRUMPALAIKIS TURTAS		45.124,42	30.849,73
I.	Atsargos		3.972,16	3.937,36
I.1	Strateginės ir neliečiamos atsargos			
I.2	Medžiagos, žaliavos ir ūkinis inventorius		3.972,16	3.937,36
I.3	Nebaigta gaminti produkcija ir nebaigtos vykdyti sutartys			
I.4	Pagaminta produkcija, atsargos, skirtos parduoti (perduoti)			
I.5	Ilgalaikis materialusis ir biologinis turtas, skirtas parduoti			
II.	Išankstiniai apmokėjimai		210,23	408,72
III.	Per vienus metus gautinos sumos		25.468,97	15.956,67
III.1	Gautinos trumpalaikės finansinės sumos			
III.2	Gautini mokesčiai ir socialinės įmokos			

III.3	Gautinos finansavimo sumos			
III.4	Gautinos sumos už turto naudojimą, parduotas prekes, turtą, paslaugas		(99,79)	
III.5	Sukauptos gautinos sumos		25.568,76	15.956,67
III.6	Kitos gautinos sumos			
IV.	Trumpalaikės investicijos			
V.	Pinigai ir pinigų ekvivalentai		15.473,06	10.546,98
	IŠ VISO TURTO:		534.121,55	516.292,89
D.	FINANSAVIMO SUMOS		506.717,20	499.169,76
I.	Iš valstybės biudžeto		349.817,02	343.290,77
II.	Iš savivaldybės biudžeto		9.035,18	9.665,67
III.	Iš Europos Sąjungos, užsienio valstybių ir tarptautinių organizacijų		3.915,65	4.242,71
IV.	Iš kitų šaltinių		143.949,35	141.970,61
E.	ĮSIPAREIGOJIMAI		25.535,90	15.956,67
I.	Ilgalaikiai įsipareigojimai			
I.1	Ilgalaikiai finansiniai įsipareigojimai			
I.2	Ilgalaikiai atidėjiniai			
I.3	Kiti ilgalaikiai įsipareigojimai			
II.	Trumpalaikiai įsipareigojimai		25.535,90	15.956,67
II.1	Ilgalaikių atidėjinių einamųjų metų dalis ir trumpalaikiai atidėjiniai			
II.2	Ilgalaikių įsipareigojimų einamųjų metų dalis			
II.3	Trumpalaikiai finansiniai įsipareigojimai			
II.4	Mokėtinios subsidijos, dotacijos ir finansavimo sumos			
II.5	Mokėtinios sumos į Europos Sąjungos biudžetą			
II.6	Mokėtinios sumos į biudžetus ir fondus			
II.6.1	Grąžintinos finansavimo sumos			
II.6.2	Kitos mokėtinios sumos biudžetui			
II.7	Mokėtinios socialinės išmokos			
II.8	Grąžintini mokesčiai, įmokos ir jų permokos			
II.9	Tiekėjams mokėtinios sumos		1.037,15	16,97
II.10	Su darbo santykiais susiję įsipareigojimai		8.559,05	
II.11	Sukauptos mokėtinios sumos		15.939,70	15.939,70
II.12	Kiti trumpalaikiai įsipareigojimai			
F.	GRYNASIS TURTAS		1.868,45	1.166,46
I.	Dalininkų kapitalas			
II.	Rezervai			
II.1	Tikrosios vertės rezervas			
II.2	Kiti rezervai			
III.	Nuosavybės metodo įtaka			
IV.	Sukauptas perviršis ar deficitas		1.868,45	1.166,46
IV.1	Einamųjų metų perviršis ar deficitas		701,99	659,74
IV.2	Ankstesnių metų perviršis ar deficitas		1.166,46	506,72
G.	MAŽUMOS DALIS			
	IŠ VISO FINANSAVIMO SUMŲ, ĮSIPAREIGOJIMŲ, GRYNŲJO TURTO IR MAŽUMOS DALIES:		534.121,55	516.292,89

 (viešojo sektoriaus subjekto vadovas arba jo įgaliotas administracijos

Direktorė

(parašas)

 (vardas ir pavardė)

 (vyriausiasis buhalteris (bhalteris))

Vyr. finansininkė

(parašas)

 (vardas ir pavardė)

Trakų rajono savivaldybės viešoji biblioteka

(Viešojo sektoriaus subjekto arba viešojo sektoriaus subjektų grupės pavadinimas)

190638473, Trakų r. sav. Trakų m. Vytauto g. 69

(Viešojo sektoriaus subjekto, parengusio veiklos rezultatų ataskaitą kodas, adresas)



VEIKLOS REZULTATŲ ATASKAITA
PAGAL 2018 M. KOVO 31 D. DUOMENIS

2018 m. balandžio 9 d. Nr. _____

(data)

Eil. Nr.	Straipsniai	Pastabos Nr.	Ataskaitinis laikotarpis	Praėjęs ataskaitinis laikotarpis
A.	PAGRINDINĖS VEIKLOS PAJAMOS		119.870,76	501.669,38
I.	FINANSAVIMO PAJAMOS		119.097,14	498.669,38
I.1.	Iš valstybės biudžeto		696,55	14.384,33
I.2.	Iš savivaldybių biudžetų		117.693,58	476.474,69
I.3.	Iš ES, užsienio valstybių ir tarptautinių organizacijų lėšų		327,06	1.498,18
I.4.	Iš kitų finansavimo šaltinių		379,95	6.312,18
II.	MOKESČIŲ IR SOCIALINIŲ ĮMOKŲ PAJAMOS			
III.	PAGRINDINĖS VEIKLOS KITOS PAJAMOS		773,62	3.000,00
III.1.	Pagrindinės veiklos kitos pajamos		773,62	3.000,00
III.2.	Pervestinių pagrindinės veiklos kitų pajamų suma			
B.	PAGRINDINĖS VEIKLOS SAŃNAUDOS		119.168,77	501.009,64
I.	DARBO UŽMOKESČIO IR SOCIALINIO DRAUDIMO		108.554,05	416.362,88
II.	NUSIDĖVĖJIMO IR AMORTIZACIJOS		1.474,20	6.478,74
III.	KOMUNALINIŲ PASLAUGŲ IR RYŠIŲ		3.540,37	17.296,87
IV.	KOMANDIRUOČIŲ		8,60	519,67
V.	TRANSPORTO		163,69	1.149,49
VI.	KVALIFIKACIJOS KĖLIMO		60,00	405,00
VII.	PAPRASTOJO REMONTO IR EKSPLOATAVIMO			16.618,43
VIII.	NUVERTĖJIMO IR NURAŠYTŲ SUMŲ		205,57	4.310,99
IX.	SUNAUDOTŲ IR PARDUOTŲ ATSARGŲ SAVIKAINA		2.032,22	27.594,26
X.	SOCIALINIŲ IŠMOKŲ			
XI.	NUOMOS		1.051,35	4.200,00
XII.	FINANSAVIMO			
XIII.	KITŲ PASLAUGŲ		2.078,72	6.073,31
XIV.	KITOS			
C.	PAGRINDINĖS VEIKLOS PERVERŠIS AR DEFICITAS		701,99	659,74
D.	KITOS VEIKLOS REZULTATAS			
I.	KITOS VEIKLOS PAJAMOS			
II.	PERVESTINOS Į BIUDŽETĄ KITOS VEIKLOS PAJAMOS			
III.	KITOS VEIKLOS SAŃNAUDOS			

E.	FINANSINĖS IR INVESTICINĖS VEIKLOS REZULTATAS			
F.	APSKAITOS POLITIKOS KEITIMO IR ESMINIŲ APSKAITOS			
G.	PELNO MOKESTIS			
H.	GRYNASIS PERVIRŠIS AR DEFICITAS PRIEŠ NUOSAVYBĖS		701,99	659,74
I.	NUOSAVYBĖS METODO ĮTAKA			
J.	GRYNASIS PERVIRŠIS AR DEFICITAS		701,99	659,74
I.	TENKANTIS KONTROLIUOJANČIAJAM SUBJEKTUI			
II.	TENKANTIS MAŽUMOS DALIAI			

_____ Direktorė (viešojo sektoriaus subjekto vadovas arba jo įgaliotas administracijos)		 _____ (parašas)		Danguolė Banevičienė _____ (vardas ir pavardė)
_____ Vyr. finansininkė (vyriausiasis buhalteris (buhalteris))		 _____ (parašas)		Danuta Ustilienė _____ (vardas ir pavardė)

(Informacijos apie finansavimo sumas pagal šaltinį, tikslinę paskirtį ir jų pokyčius per ataskaitinį laikotarpį pateikimo lygio finansinių ataskaitų aiškinamajame rašte forma)

190638473, Trakų r. sav. Trakų m. Vytauto g. 69 Trakų rajono savivaldybės viešoji biblioteka
(viešojo sektoriaus subjekto arba viešojo sektoriaus subjektų grupės pavadinimas, kodas)

**FINANSAVIMO SUMOS PAGAL ŠALTINĮ, TIKSLINĘ PASKIRTĮ IR JŲ POKYČIAI PER ATASKAITINĮ LAIKOTARPĮ
PAGAL 2018 M. KOVO 31 D. DUOMENIS**

Eil. Nr.	Finansavimo sumos	Finansavimo sumų likutis ataskaitinio laikotarpio pradžioje	Per ataskaitinį laikotarpį											Finansavimo sumų likutis ataskaitinio laikotarpio pabaigoje
			Finansavimo sumos (gautos), išskyrus neatlygintinai gautą turtą	Finansavimo sumų pergrupavimas	Neatlygintinai gautas turtas	Perduota kitoms viešojo sektoriaus subjektams	Finansavimo o sumų sumažėjimas dėl turto pardavimo	Finansavimo o sumų sumažėjimas dėl turto pardavimo	Finansavimo o sumų sumažėjimas dėl turto pardavimo	Finansavimo o sumos (grąžintos)	Finansavimo sumų (gautinų) pasikeitimas	Finansavimo o sumų sumažėjimas dėl turto pardavimo ne viešojo sektoriaus	Finansavimo o sumos (grąžintos)	
1	2	3	4	5	6	7	8	9	10	11	12	13		
1.	Iš valstybės biudžeto (išskyrus valstybės biudžeto asignavimų dalį, gautą iš Europos Sąjungos, užsienio valstybių ir tarptautinių organizacijų):	343.290,77	7.222,80					(696,55)				349.817,02		
1.1	nepiniginiam turtui įsigyti	343.290,77	6.808,00	414,80				(696,55)				349.817,02		
1.2.	kitoms išlaidoms kompensuoti		414,80	(414,80)										
2.	Iš savivaldybės biudžeto (išskyrus savivaldybės biudžeto asignavimų dalį, gautą iš Europos Sąjungos, užsienio valstybių ir tarptautinių organizacijų):	9.665,67	107.451,00					(108.081,49)				9.035,18		
2.1.	nepiniginiam turtui įsigyti	9.665,67		1.770,00				(2.400,49)				9.035,18		
2.2.	kitoms išlaidoms kompensuoti		107.451,00	(1.770,00)				(105.681,00)						
3.	Iš Europos Sąjungos, užsienio valstybių ir tarptautinių organizacijų (finansavimo sumų dalis, kuri gaunama iš Europos Sąjungos, neįskaitant finansavimo sumų iš valstybės ar savivaldybės biudžetų ES projektams finansuoti):	4.242,71						(327,06)				3.915,65		
3.1	nepiniginiam turtui įsigyti	4.242,71						(327,06)				3.915,65		
3.2.	kitoms išlaidoms kompensuoti													
4.	Iš kitų šaltinių:	141.970,61			2.358,69			(379,95)				143.949,35		

4.1.	nepiniginiam turtui isgyyti	139.484,96			2.358,69				(379,95)			141.463,70
4.2.	kitoms islaidoms kompensuoti	2.485,65										2.485,65
5.	Iš viso finansavimo sumų	499.169,76	114.673,80		2.358,69				(109.485,05)			506.717,20

(Informacijos apie finansavimo sumas pagal šaltinį, tikslinę paskirtį ir jų pokyčius per ataskaitinį laikotarpį pateikimo žemesniojo lygio finansinių ataskaitų aiškinamajame rašte forma)

FINANSAVIMO SUMŲ LIKŪČIAI

2018-03-31

Eil. Nr.	Finansavimo šaltinis	Ataskaitinio laikotarpio pradžioje			Ataskaitinio laikotarpio pabaigoje		
		Finansavimo sumos (gautinos) 3	Finansavimo sumos (gautos) 4	Iš viso 5=3+4	Finansavimo sumos (gautinos) 6	Finansavimo sumos (gautos) 7	Iš viso 8=6+7
1	2						
1	Iš valstybės biudžeto (išskyrus valstybės biudžeto asignavimų dalį, gautą iš Europos Sąjungos, užsienio valstybių ir tarptautinių organizacijų)		343.290,77	343.290,77		349.817,02	349.817,02
2	Iš savivaldybės biudžeto (išskyrus savivaldybės biudžeto asignavimų dalį, gautą iš Europos Sąjungos, užsienio valstybių ir tarptautinių organizacijų)	(6.333,46)	15.999,13	9.665,67	(6.333,46)	15.368,64	9.035,18
3	Iš Europos Sąjungos, užsienio valstybių ir tarptautinių organizacijų (finansavimo sumų dalis, kuri gaunama iš Europos Sąjungos, neįskaitant finansavimo sumų iš valstybės ar savivaldybės biudžetų ES projektams finansuoti)		4.242,71	4.242,71		3.915,65	3.915,65
4	Iš kitų šaltinių		141.970,61	141.970,61		143.949,35	143.949,35
5	Iš viso	(6.333,46)	505.503,22	499.169,76	(6.333,46)	513.050,66	506.717,20

Trakų rajono savivaldybės viešoji biblioteka, 190638473, Trakų r. sav. Trakų m. Vytauto g. 69
(įstaigos pavadinimas, kodas Juridinių asmenų registre, adresas)

BIUDŽETO IŠLAIDŲ ŠAMATOS VYKDYMO

2018 M. KOVO 31 D.

(metinė, ketvirtinė)

ATASKAITA

2018 m. kovo 31 d. Nr. 03a

(data)

Trakų rajono viešosios bibliotekos kultūros veiklos organizavimas

(programos pavadinimas)

				Kodas
		Ministerijos/Savivaldybės		100016
		Departamento		
		Įstaigos		190638473
		Programos		06.010104
Finansavimo šaltiniai				151
Valstybės funkcijos	08	02	01	01

(eurais, ct)

Išlaidų ekonominės klasifikacijos kodas	Išlaidų pavadinimas	Eil. Nr.	Asignavimų planas, įskaitant patikslinimus		Gauti asignavimai kartu su įskaitytu praėjusių metų lėšų likučiu	Panaudoti asignavimai
			metams	ataskaitiniam laikotarpiui		
1	2	3	4	5	6	7
2	IŠLAIDOS	1	515.000,00	128.700,00	107.451,00	107.450,62
2 1	Darbo užmokestis ir socialinis draudimas	2	470.900,00	118.000,00	100.000,00	100.000,00
2 1 1	Darbo užmokestis	3	360.800,00	90.500,00	83.200,00	83.200,00
2 1 1 1	Darbo užmokestis	4	360.800,00	90.500,00	83.200,00	83.200,00
2 1 1 1 1	Darbo užmokestis pinigais	5	360.800,00	90.500,00	83.200,00	83.200,00
2 1 1 1 1 1	Darbo užmokestis pinigais	6	360.800,00	90.500,00	83.200,00	83.200,00
2 1 2	Socialinio draudimo įmokos	9	110.100,00	27.500,00	16.800,00	16.800,00
2 1 2 1	Socialinio draudimo įmokos	10	110.100,00	27.500,00	16.800,00	16.800,00
2 1 2 1 1	Socialinio draudimo įmokos	11	110.100,00	27.500,00	16.800,00	16.800,00
2 1 2 1 1 1	Socialinio draudimo įmokos	12	110.100,00	27.500,00	16.800,00	16.800,00
2 2	Prekių ir paslaugų naudojimo išlaidos	13	44.100,00	10.700,00	7.451,00	7.450,62
2 2 1	Prekių ir paslaugų naudojimo išlaidos	14	44.100,00	10.700,00	7.451,00	7.450,62
2 2 1 1	Prekių ir paslaugų naudojimo išlaidos	15	44.100,00	10.700,00	7.451,00	7.450,62
2 2 1 1 1	Prekių ir paslaugų naudojimo išlaidos	16	44.100,00	10.700,00	7.451,00	7.450,62
2 2 1 1 1 2	Medikamentų ir medicininių paslaugų įsigijimo išlaidos	18	200,00			
2 2 1 1 1 5	Ryšių paslaugų įsigijimo išlaidos	19	6.900,00	1.800,00	1.180,00	1.180,00
2 2 1 1 1 6	Transporto išlaikymo ir transporto paslaugų įsigijimo išlaidos	20	1.000,00	100,00		
2 2 1 1 1 11	Komandiruočių išlaidos	22	600,00	100,00	10,00	10,00
2 2 1 1 1 14	Materialiojo ir nematerialiojo turto nuomos išlaidos	24	4.200,00	1.100,00	701,00	701,00
2 2 1 1 1 16	Kvalifikacijos kėlimo išlaidos	26	600,00	100,00	60,00	60,00

				Kodas
	Ministerijos/Savivaldybės			100016
	Departamento			
	Istaigos			190638473
	Programos			06.010104
Finansavimo šaltinio				151
Valstybės funkcijos	08	02	01	01

(eurais, ct)


Išlaidų ekonominės klasifikacijos kodas	Išlaidų pavadinimas	Eil. Nr.	Asignavimų planas, įskaitant patikslinimus		Gauti asignavimai kartu su įskaitytu praėjusių metų lėšų likučiu	Panaudoti asignavimai
			metams	ataskaitiniam laikotarpiui		
1	2	3	4	5	6	7
2 2 1 1 1 20	Komunalinių paslaugų įsigijimo išlaidos	28	10.000,00	3.400,00	1.700,00	1.700,00
2 2 1 1 1 21	Informacinių technologijų prekių ir paslaugų įsigijimo išlaidos	29	2.400,00	600,00	430,00	430,00
2 2 1 1 1 23	Ūkinio inventoriaus įsigijimo išlaidos	31	14.600,00	1.900,00	1.770,00	1.770,00
2 2 1 1 1 30	Kitų prekių ir paslaugų įsigijimo išlaidos	32	3.600,00	1.600,00	1.600,00	1.599,62
3	MATERIALIOJO IR NEMATERIALIOJO TURTO ĮSIGIJIMO, FINANSINIO TURTO PADIDĖJIMO IR FINANSINIŲ ĮSIPAREIGOJIMŲ VYKDYMO IŠLAIDOS	148	8.000,00			
3 1	Materialiojo ir nematerialiojo turto įsigijimo išlaidos	149	8.000,00			
3 1 1	Ilgalaikio materialiojo turto kūrimo ir įsigijimo išlaidos	150	8.000,00			
3 1 1 5	Kito ilgalaikio materialiojo turto įsigijimo išlaidos	169	8.000,00			
3 1 1 5 1	Kito ilgalaikio materialiojo turto įsigijimo išlaidos	170	8.000,00			
3 1 1 5 1 1	Kito ilgalaikio materialiojo turto įsigijimo išlaidos	171	8.000,00			
	IŠ VISO	331	523.000,00	128.700,00	107.451,00	107.450,62

Direktorius

(įstaigos vadovo ar jo įgalioto asmens pareigų pavadinimas)

Vyr. finansininkas


(vyriausias buhalteris (bualteris))



(parašas)

Danguolė Banevičienė

(vardas ir pavardė)



(parašas)

Danuta Ustilenė

(vardas ir pavardė)

Trakų rajono savivaldybės viešoji biblioteka, 190638473, Trakų r. sav. Trakų m. Vytauto g. 69
(įstaigos pavadinimas, kodas Juridinių asmenų registre, adresas)

BIUDŽETO IŠLAIDŲ SĄMATOS VYKDYMO
2018 M. KOVO 31 D.

(metinė, ketvirtinė)

ATASKAITA

2018 m. kovo 31 d. Nr. 03

(data)

Trakų rajono viešosios bibliotekos kultūros veiklos organizavimas

(programos pavadinimas)

					Kodas
				Ministerijos/Savivaldybės	100016
				Departamento	
				Įstaigos	190638473
				Programos	06.010104
Finansavimo šaltinio					31
Valstybės funkcijos	08	02	01	01	

(eurais, ct)

Išlaidų ekonominės klasifikacijos kodas	Išlaidų pavadinimas	Eil. Nr.	Asignavimų planas, įskaitant patikslinimus		Gauti asignavimai kartu su įskaitytu praėjusių metų lėšų likučiu	Panaudoti asignavimai
			metams	ataskaitiniam laikotarpiui		
1	2	3	4	5	6	7
2	IŠLAIDOS	1	3.000,00	800,00	727,00	
2 2	Prekių ir paslaugų naudojimo išlaidos	13	3.000,00	800,00	727,00	
2 2 1	Prekių ir paslaugų naudojimo išlaidos	14	3.000,00	800,00	727,00	
2 2 1 1	Prekių ir paslaugų naudojimo išlaidos	15	3.000,00	800,00	727,00	
2 2 1 1 1	Prekių ir paslaugų naudojimo išlaidos	16	3.000,00	800,00	727,00	
2 2 1 1 1 23	Ūkinio inventoriaus įsigijimo išlaidos	31	3.000,00	800,00	727,00	
	IŠ VISO	331	3.000,00	800,00	727,00	

Direktorius

(įstaigos vadovo ar jo įgalioto asmens pareigų pavadinimas)

(parašas)

Danguolė Banevičienė

(vardas ir pavardė)

Vyr. finansininkas

(vyriausias buhalteris (buhalteris))

(parašas)

Danuta Ustilienė

(vardas ir pavardė)

Trakų rajono savivaldybės viešoji biblioteka (Trakų rajono savivaldybės viešoji biblioteka)

190638473 (190638473)

(įstaigos pavadinimas, kodas Juridinių asmenų registre, adresas)

MOKĖTINŲ IR GAUTINŲ SUMŲ

2018 M. _____ D.

(metinė, ketvirtinė)

ATASKAITA

2018 m. kovo 31 d.

Nr.

VB-03

(data)

Kodas

Ministerijos / Savivaldybės

Departamento

Įstaigos

(tūkst. eurų)

Išlaidų ekonominės klasifikacijos kodas	Išlaidų pavadinimas	Eil.Nr.	Mokėtinos sumos			
			biudžeto lėšos			
			likutis metų pradžioje	iš viso	likutis ataskaitinio laikotarpio pabaigoje	
					iš jų įvykdymo terminas praleistas daugiau kaip	
10 dienų	45 dienas	6	7			
1	2	3	4	5	6	7
2	IŠLAIDOS	1	16,97	9642,44		
2 1	Darbo užmokestis ir socialinis draudimas	2		8559,05		
2 1 1	Darbo užmokestis	3				x
2 1 1 1 1	Darbo užmokestis pinigais	4				x
	iš jų: gyventojų pajamų mokestis	5				x
2 1 1 1 2	Pajamos natūra	6				x
2 1 2	Socialinio draudimo įmokos	7		8559,05	x	
2 1 2 1 1	Socialinio draudimo įmokos	8		8559,05	x	
2 2	Prekių ir paslaugų naudojimo išlaidos	9	16,97	1083,39		
2 2 1	Prekių ir paslaugų naudojimo išlaidos	10	16,97	1083,39		
2 2 1 1 1	Mitybos išlaidos	11			x	
2 2 1 1 2	Medikamentų ir medicininių paslaugų įsigijimo išlaidos	12			x	
2 2 1 1 5	Ryšių paslaugų įsigijimo išlaidos	13	4,69	483,50	x	
2 2 1 1 6	Transporto išlaikymo ir transporto paslaugų įsigijimo išlaidos	14			x	
2 2 1 1 7	Aprangos ir patalynės įsigijimo išlaidos	15			x	
2 2 1 1 11	Komandiruočių išlaidos	16				x
2 2 1 1 12	Gyvenamųjų vietovių viešojo ūkio išlaidos	17			x	



2	2	1	1	1	14	Materialiojo ir nematerialiojo turto nuomos išlaidos	18		350,45	x	
2	2	1	1	1	15	Materialiojo turto paprastojo remonto išlaidos	19			x	
2	2	1	1	1	16	Kvalifikacijos kėlimo išlaidos	20			x	
2	2	1	1	1	17	Ekspertų ir konsultantų paslaugų įsigijimo išlaidos	21			x	
2	2	1	1	1	20	Komunalinių paslaugų įsigijimo išlaidos	22		178,00	x	
2	2	1	1	1	21	Informacinių technologijų prekių ir paslaugų įsigijimo išlaidos	23			x	
2	2	1	1	1	22	Reprezentacinės išlaidos	24			x	
2	2	1	1	1	23	Ūkinio inventoriaus įsigijimo išlaidos	25		12,40	x	
2	2	1	1	1	30	Kitų prekių ir paslaugų įsigijimo išlaidos	26	12,28	59,04	x	
2	3					Palūkanos	27			x	
2	3	1				Palūkanos	28			x	
2	3	1	1			Palūkanos nerezidentams	29			x	
2	3	1	1	1	1	Asignavimų valdytojų sumokėtos palūkanos	30			x	
2	3	1	1	1	2	Finansų ministerijos sumokėtos palūkanos	31			x	
2	3	1	1	1	3	Savivaldybių sumokėtos palūkanos	32			x	
2	3	1	2			Palūkanos rezidentams, kitiems nei valdžios sektorius (tik už tiesioginę skolą)	33			x	
2	3	1	2	1	1	Asignavimų valdytojų sumokėtos palūkanos	34			x	
2	3	1	2	1	2	Finansų ministerijos sumokėtos palūkanos	35			x	
2	3	1	2	1	3	Savivaldybių sumokėtos palūkanos	36			x	
2	3	1	3			Palūkanos kitiems valdžios sektoriaus subjektams	37			x	
2	3	1	3	1	1	Palūkanos valstybės biudžetui	38			x	
2	3	1	3	1	2	Palūkanos savivaldybių biudžetams	39			x	
2	3	1	3	1	3	Palūkanos nebiudžetiniams fondams	40			x	
2	3	2				Žemės nuoma	41			x	
2	3	2	1			Žemės nuoma	42			x	
2	3	2	1	1	1	Žemės nuoma	43			x	
2	4					Subsidijos	44			x	
2	4	1				Subsidijos iš biudžeto lėšų	45			x	
2	4	1	1	1	1	Subsidijos importui	46			x	
2	4	1	1	1	2	Subsidijos gaminiams	47			x	
2	4	1	1	1	3	Subsidijos gamybai	48			x	
2	5					Dotacijos	49			x	
2	5	1				Dotacijos užsienio valstybėms	50			x	
2	5	1	1	1	1	Dotacijos užsienio valstybėms einamiesiems tikslams	51			x	
2	5	1	1	1	2	Dotacijos užsienio valstybėms turtui įsigyti	52			x	
2	5	2				Dotacijos tarptautinėms organizacijoms	53			x	
2	5	2	1	1	1	Dotacijos tarptautinėms organizacijoms einamiesiems tikslams	54			x	
2	5	2	1	1	2	Dotacijos tarptautinėms organizacijoms turtui įsigyti	55			x	
2	5	3				Dotacijos kitiems valdžios sektoriaus subjektams	56			x	

3	1	1	3	1	3	Ginklų ir karinės įrangos įsigijimo išlaidos	116			x	
3	1	1	4			Kultūros ir kitų vertybių įsigijimo išlaidos	117			x	
3	1	1	5			Kito ilgalaikio materialiojo turto įsigijimo išlaidos	118			x	
3	1	2				Nematerialiojo turto kūrimo ir įsigijimo išlaidos	119			x	
3	1	2	1	1	2	Kompiuterinės programinės įrangos ir kompiuterinės programinės įrangos licencijų įsigijimo išlaidos	120			x	
3	1	2	1	1	3	Patentų įsigijimo išlaidos	121			x	
3	1	2	1	1	4	Literatūros ir meno kūrinių įsigijimo išlaidos	122			x	
3	1	2	1	1	5	Kito nematerialiojo turto įsigijimo išlaidos	123			x	
3	1	3				Atsargų kūrimo ir įsigijimo išlaidos	124			x	
3	1	3	1			Strateginių ir neliečiamųjų atsargų įsigijimo išlaidos	125			x	
3	1	3	1	1	1	Strateginių ir neliečiamųjų atsargų įsigijimo išlaidos	126			x	
3	1	3	2			Kitų atsargų įsigijimo išlaidos	127			x	
3	1	3	2	1	1	Žaliavų ir medžiagų įsigijimo išlaidos	128			x	
3	1	3	2	1	2	Nebaigtos gaminti produkcijos įsigijimo išlaidos	129			x	
3	1	3	2	1	3	Pagamintos produkcijos įsigijimo išlaidos	130			x	
3	1	3	2	1	4	Prekių, skirtų parduoti arba perduoti, įsigijimo išlaidos	131			x	
3	1	3	2	1	5	Karinių atsargų įsigijimo išlaidos	132			x	
3	1	3	2	1	6	Kitų atsargų įsigijimo išlaidos	133				
3	1	4				Ilgalaikio turto finansinės nuomos (lizingo) išlaidos	134			x	
3	1	5				Biologinio turto ir žemės gelmių išteklių įsigijimo išlaidos	135			x	
3	2					Finansinio turto padidėjimo išlaidos (finansinio turto įsigijimo/investavimo išlaidos)	136			x	
3	3					Finansinių įsipareigojimų vykdymo išlaidos (grąžintos skolos)	137			x	
						IŠ VISO (2+3)	138	16,97	9642,44		

Išlaidų ekonominės klasifikacijos kodas	Išlaidų pavadinimas		Gautinos sumos	
			biudžeto lėšos	
			likutis metų pradžioje	likutis ataskaitinio laikotarpio pabaigoje
2	IŠLAIDOS	139	408,72	256,47
3	MATERIALIOJO IR NEMATERIALIOJO TURTO ĮSIGIJIMO, FINANSINIO TURTO PADIDĖJIMO IR FINANSINIŲ ĮSIPAREIGOJIMŲ VYKDYMO IŠLAIDOS	140		
	IŠ VISO (2+3)	141	408,72	256,47

 (įstaigos vadovo ar jo įgalioto asmens pareigų pavadinimas)

 Vyr. finansininkė
 (vyriausiasis buhalteris (bhalteris))


 (parašas)

 (parašas)

 Danguolė Banevičienė
 (vardas, pavardė)

 Danuta Ustilienė
 (vardas, pavardė)